

【地図】BBT（ビジネス・ブレイクスルー）麹町オフィス



住所：〒102-0084 東京都千代田区二番町3番地 麹町スクエア

交通：東京メトロ有楽町線「麹町」駅 5番出口 徒歩約1分
東京メトロ半蔵門線「半蔵門」駅 5番出口 徒歩約7分
JR中央線・総武線「四ツ谷」駅 麹町口 徒歩約8分、
東京メトロ丸ノ内線 1番(赤坂口)出口・南北線「四ツ谷」駅 3番(四ツ谷口)出口 徒歩約10分
JR総武線、東京メトロ有楽町線・南北 都営新宿線「市ヶ谷」駅 3番出口 徒歩約8分

電話：03-5860-5530

※道に迷った際は、お気軽にご連絡ください

【麴町駅からお越しの場合】



住所： 〒102-0084 東京都千代田区二番町 3 番地 麴町スクエア

交通： 東京メトロ有楽町線「麴町」駅 5 番出口・6 番出口 徒歩約 1 分



地下鉄 麴町駅 5 番出口を出て、左手に進み、最初の交差点を右折します。（交差点を日本テレビ側に渡ります。）



直進するとすぐ右手に麴町オフィスが見えます。

【半蔵門駅からお越しの場合】




住所：〒102-0084 東京都千代田区二番町3番地 麹町スクエア

交通：東京メトロ半蔵門線「半蔵門」駅 5番出口 徒歩約7分



1
地下鉄 半蔵門駅 5番出口を出て左手に進み、最初の角を左折します。(写真の道を直進)



2
3つ目の角（郵便局を過ぎて最初の角）を右折。登り坂を上がります。



3
登り切った角を左折し進むと、日本テレビの通用門が右手に見えます。その向かいが麹町オフィスです。


【四ツ谷駅からお越しの場合】



住所： 〒102-0084 東京都千代田区二番町 3 番地 麹町スクエア

交通： JR 中央線・総武線「四ツ谷」駅 麹町口 徒歩約 8 分、

東京メトロ丸ノ内線 1 番 (赤坂口) 出口・南北線「四ツ谷」駅 3 番 (四ツ谷口) 出口 徒歩約 10 分



1 JR 四ツ谷駅 麹町口を出て上智大学を右手に見ながら新宿通り (大きな通り) を直進します。



2 公園のある角 (麹町六丁目交差点) を左折します。



3 信号のある交差点を渡り直進すると右手に麹町オフィスが見えます。

【市ヶ谷駅からお越しの場合】




住所： 〒102-0084 東京都千代田区二番町 3 番地 麹町スクエア

交通： JR 総武線、東京メトロ有楽町線・南北線、都営新宿線「市ヶ谷」駅 3 番出口 徒歩約 8 分



1 JR 市ヶ谷駅 3 番出口を出て左へ坂を登ります。



2 最初の信号を直進（左斜め前方向）へ進みます。



3 3 つ目の信号を左折してすぐ右手が麹町オフィスとなります。